

**CONFERENZA DEI COMUNI DELLA  
PROVINCIA DI PISA**

*“DISPOSIZIONI PER LA PROGRAMMAZIONE DELLA RETE  
SCOLASTICA”*

**17 Novembre 2003**

## INDICE

Lettera della Regione che indica tempi e modi di attuazione della programmazione della rete scolastica di ogni provincia	pag. 3
Piano di Indirizzo Regionale relativo alla programmazione della rete scolastica	pag. 4
Disposizioni relative alla programmazione della rete scolastica contenute nel Titolo V	pag. 5
Consistenza in alunni degli Istituti Comprensivi (aa.ss. 2001/02, 02/03, 03/04)	pag. 7
Consistenza in alunni degli Istituti Superiori (dall'a.s. 1993/94, all'a.s. 2003/04)	pag. 8
Confronto tra iscritti alle <b><u>scuole elementari</u></b> e corrispondente popolazione in età scolare (dal 1994/95 al 2002/03)	pag. 9
Confronto tra iscritti alle <b><u>scuole medie</u></b> e corrispondente popolazione in età scolare (dal 1994/95 al 2002/03)	pag. 9
Confronto tra iscritti alle <b><u>scuole superiori</u></b> e corrispondente popolazione in età scolare (dal 1994/95 al 2002/03)	pag. 10
Scelta del tipo di scuola superiore in funzione dell' <b><u>AREA</u></b> di residenza dell'alunno	pag. 10
Scelta del tipo di scuola superiore in funzione del <b><u>COMUNE</u></b> di residenza dell'alunno	pag. 11
Variazioni di Organico provinciale di scuola MATERNA, ELEMENTARE (ordinarie e tempo pieno), MEDIA e SUPERIORE, negli aa.ss. 02/03 e 03/04	pag. 12
Variazioni di classi a tempo prolungato di scuola Media, negli aa.ss. 02/03 e 03/04	pag. 12
Variazioni di alunni portatori di handicap e docenti di sostegno, aa.ss. 02/03 e 03/04	pag. 13
Variazioni nei finanziamenti statali alle scuole autonome, per funzionamento, autonomia, e terza area dei professionali	pag. 13



REGIONE TOSCANA  
Giunta Regionale

Direzione generale delle politiche  
formative e dei beni culturali

Servizio Educazione - Istruzione  
U.O.C. Scuola

+

Prot. n. / 106/18489/8.1.9/5  
*Da citare nella risposta*

Data 09/10/2003

Allegati 1

Risposta foglio

Oggetto: **Disposizioni per la programmazione della rete scolastica**

Ai Sig. Sindaci della Regione Toscana  
e.p.c. Agli Assessori Provinciali dell' Istruzione

Allegato alla presente si invia copia delle disposizioni per la programmazione della rete scolastica contenuta nel titolo V del regolamento attuativo della legge regionale 26.07.02 approvato con decreto del Presidente della Regione Toscana 8.8.03 n°47/R.

**A tal proposito si ricorda che ai sensi del comma I art. 39 di tale regolamento, i Comuni devono inviare entro e non oltre il 15.12.03 alle rispettive Province, le proposte di variazione della rete scolastica, relative alle scuole dell'infanzia, elementari e medie inferiori per il prossimo anno scolastico 2004/05.**

Si ricorda in particolare, che le variazioni della rete scolastica non riguardano solo le variazioni del dimensionamento delle istituzioni scolastiche, **ma anche le variazioni del numero delle sezioni e classi**, e delle modalità di articolazione temporale delle lezioni ai sensi di quanto previsto dal comma II dell'art. 37 del regolamento sopra richiamato.

Certi della vostra collaborazione,

Distinti saluti

Il Responsabile U.O.C. SCUOLA  
(Andrea BERNABEI)

## **INDIRIZZI PER LA PROGRAMMAZIONE SCOLASTICA**

*Contenuti del Piano di Indirizzo integrato ex l.r. 32/2002 approvato con propria deliberazione del 29 luglio 2003, n°137*

A) Realizzare in ciascun ambito territoriale la presenza delle diverse tipologie dell'offerta di istruzione, mediante un'adeguata programmazione della rete scolastica

La programmazione territoriale della rete scolastica si basa :

- **sul dimensionamento delle Istituzioni scolastiche;**
- **sulla formazione di piani territoriali pluriennali di localizzazione delle Istituzioni scolastiche;**

**Il dimensionamento delle Istituzioni scolastiche, che concerne la determinazione del numero, della tipologia e degli indirizzi di tali istituzioni, secondo le competenze definite dal regolamento, si attiene ai seguenti criteri:**

**A livello della scuola dell'infanzia, elementare e media:**

- a) **esame e valutazione delle previsioni e proiezioni anagrafiche relative agli alunni in età corrispondente alla scuola dell'infanzia e al ciclo primario;**
- b) **verifica di efficacia della configurazione assunta dal servizio scolastico (edifici, loro distribuzione territoriale rispetto ai bacini di utenza, tempo scuola, servizi mensa e trasporto, sperimentazioni, ecc.) del territorio di competenza, in relazione ai bisogni formativi espressi;**
- c) **individuazione delle condizioni strutturali ed organizzative ottimali per la realizzazione della generalizzazione della scuola dell'infanzia e il suo collegamento con i servizi educativi per la prima infanzia ( 0-3 )**
- d) **individuazione delle condizioni strutturali ed organizzative ottimali per la realizzazione dell'unitarietà del ciclo primario (6-14 anni), anche attraverso l'istituzione di istituti comprensivi**

**A livello della scuola secondaria superiore:**

- a) **valutazione complessiva dell'andamento demografico riferito alla fascia di età corrispondente al ciclo secondario, della percentuale di iscrizioni alla scuola secondaria superiore e dei flussi di iscrizioni per le diverse tipologie e indirizzi registrati negli anni precedenti;**
- b) **verifica di efficacia della configurazione assunta dal servizio scolastico nei diversi ambiti del territorio di competenza ( presenza delle diverse tipologie di scuola secondaria superiore, corsi, indirizzi, sperimentazioni) in relazione ai bisogni formativi espressi;**
- c) **individuazione delle condizioni strutturali ed organizzative ottimali per conseguire in ciascuno degli ambiti del territorio provinciale una distribuzione qualitativamente equivalente delle diverse tipologie di offerta di istruzione secondaria superiore realizzata mediante l'istituzione di nuovi e diversi indirizzi in singole istituzioni scolastiche già esistenti, oppure tramite l'aggregazione, su base territoriale, di diversi indirizzi in un'unica istituzione scolastica. Deve essere promossa e sostenuta la creazione a livello provinciale o regionale di reti o consorzi di istituzioni scolastiche autonome per settori omogenei di attività, in quanto l' unione consortile fra più istituzioni scolastiche autonome simili costituisce una delle modalità più idonee per sviluppare un'offerta di istruzione qualificata e ben distribuita sul territorio.**

Indirizzi di notevole specificità o legati a particolari vocazioni ed esigenze di carattere territoriale e contemporaneamente richiedenti gravosi investimenti strutturali potranno assumere una valenza superiore a quella di singolo ambito ed assumere anche carattere interprovinciale.

## **TITOLO V**

### **DISPOSIZIONI PER LA PROGRAMMAZIONE DELLA RETE SCOLASTICA**

#### **CAPO I**

#### **SOGGETTI E PROCEDURE PER LA PROGRAMMAZIONE DELLA RETE SCOLASTICA**

##### **Art. 37**

##### **Programmazione della rete scolastica**

1. La programmazione della rete scolastica fa riferimento agli ambiti territoriali di programmazione dell'offerta formativa integrata di cui all'articolo 6, comma 2.
2. In base alle determinazioni dell'atto statale di individuazione delle risorse umane e finanziarie attribuite alla Regione Toscana ed alle proposte organizzative delle istituzioni scolastiche autonome, sono stabilite ogni anno:
  - a) le variazioni del dimensionamento delle istituzioni scolastiche autonome;
  - b) le variazioni del numero delle sezioni e classi nelle scuole di ogni ordine e grado e delle modalità di articolazione temporale delle lezioni.

##### **Art. 38**

##### **Soggetti della programmazione della rete scolastica**

1. I comuni e le province, nella programmazione della rete scolastica, secondo le rispettive competenze, attuano procedure di concertazione e di intesa istituzionale.
2. La Regione, nella programmazione della rete scolastica, stipula intese con l'Ufficio scolastico regionale anche al fine di promuovere efficaci forme di coordinamento tra comuni e province.

##### **Art. 39**

##### **Procedure per la programmazione della rete scolastica**

1. I comuni, previa concertazione con le istituzioni scolastiche autonome, trasmettono alle province competenti, entro il 15 dicembre di ogni anno, le proposte di variazione della rete scolastica relative alle scuole d'infanzia, elementari e medie inferiori.
2. Le province, previa concertazione con le istituzioni scolastiche autonome, trasmettono alla Giunta regionale, entro il 31 gennaio di ogni anno, le proposte di variazione della rete scolastica relative alle scuole secondarie superiori, unitamente alle proposte di cui al comma 1.
3. Le modalità delle concertazioni di cui ai commi 1 e 2 sono definite dai comuni e dalle province, secondo le rispettive competenze
4. La Giunta regionale, entro trenta giorni dall'emanazione dell'atto statale di individuazione delle risorse umane e finanziarie attribuite alla Regione Toscana, tenuto conto degli atti di cui ai commi 1 e 2 e sulla base delle intese di cui all'articolo 38, comma 2, adotta il documento di programmazione annuale per lo sviluppo della rete scolastica regionale.

5. Le province, tenuto conto del documento di programmazione di cui al comma 4 e sulla base delle forme di coordinamento derivanti dalle intese di cui all'articolo 38, comma 2, adottano i piani di organizzazione della rete scolastica, con i contenuti di cui all'articolo 37.
6. I comuni e le province, tenuto conto del documento di programmazione di cui al comma 4, adottano atti di istituzione, aggregazione, fusione, soppressione di istituti scolastici, nell'ambito delle rispettive competenze.
7. La Giunta regionale trasmette annualmente al Consiglio regionale un rapporto sullo stato di attuazione del documento di cui al comma 4.

**ISTITUZIONI SCOLASTICHE DI BASE**

num.	ISTITUZIONE	a.s. 2001/02				a.s. 2002/03				a.s. 2003/04			
		ISCRITTI				ISCRITTI				ISCRITTI			
		a.s. 2001/02	a.s. 2001/02	a.s. 2001/02	col. 3+4+5	a.s. 2002/03	a.s. 2002/03	a.s. 2002/03	col. 3+4+5	a.s. 2003/04	a.s. 2003/04	a.s. 2003/04	col. 3+4+5
	Materne	Elementari	Medie	TOTALE	Materne	Elementari	Medie	TOTALE	Materne	Elementari	Medie	TOTALE	
1	I.C. BIENTINA "E. Fermi"	310	500	294	<b>1104</b>	305	489	295	<b>1089</b>	294	502	313	<b>1109</b>
2	I.C. CALCINAIA "M.L.King"	134	354	214	<b>702</b>	141	368	231	<b>740</b>	164	353	249	<b>766</b>
3	I.C. CAPANNOLI	194	413	295	<b>902</b>	209	414	283	<b>906</b>	215	436	267	<b>918</b>
4	I.C. CASCINA "G. Falcone"		480	289	<b>769</b>		471	305	<b>776</b>		465	338	<b>803</b>
5	I.C. NAVACCHIO "P. Borsellino"	143	629	338	<b>1110</b>	163	623	343	<b>1129</b>	144	611	347	<b>1102</b>
6	I.C. SAN FREDIANO A SETTIMO	188	380	259	<b>827</b>	178	392	258	<b>828</b>	190	416	257	<b>863</b>
7	I.C. CASTELFRANCO D.S. "L. Da Vinci"	183	515	351	<b>1049</b>	203	545	350	<b>1098</b>	194	549	360	<b>1103</b>
8	I.C. CRESPIA "G. Mariti"	214	351	256	<b>821</b>	236	356	250	<b>842</b>	257	342	247	<b>846</b>
9	I.C. LARI	186	484	313	<b>983</b>	188	484	305	<b>977</b>	175	495	301	<b>971</b>
10	I.C. MONTESCUDAIO "Grisselli"	116	236	140	<b>492</b>	115	232	138	<b>485</b>	106	228	155	<b>489</b>
11	I.C. MONTOPOLO V.A. "G. Galilei"	250	439	267	<b>956</b>	256	463	264	<b>983</b>	275	467	261	<b>1003</b>
12	I.C. PECCIOLI "Fra Da Peccioli"	152	329	214	<b>695</b>	161	339	223	<b>723</b>	152	362	203	<b>717</b>
13	I.C. "G.TONIOLO" - Pisa	99	499	315	<b>913</b>	123	468	294	<b>885</b>	126	482	287	<b>895</b>
14	I.C. "L.S. TONGIORGI" - Pisa	242	465	253	<b>960</b>	240	467	267	<b>974</b>	243	482	289	<b>1014</b>
15	I.C. "R. FUCINI" - Pisa	183	399	360	<b>942</b>	204	417	367	<b>988</b>	178	409	343	<b>930</b>
16	I.C. "V. GALILEI" - Pisa	223	556	266	<b>1045</b>	237	568	253	<b>1058</b>	293	566	242	<b>1101</b>
17	I.C. "L. FIBONACCI" - Pisa	162	378	516	<b>1056</b>	157	380	660	<b>1197</b>	162	405	650	<b>1217</b>
18	I.C. "G. GAMERRA" - Pisa	48	445	229	<b>722</b>	51	433	220	<b>704</b>	53	420	248	<b>721</b>
19	I.C. MARINA DI PISA "N. Pisano"	139	434	267	<b>840</b>	152	414	286	<b>852</b>	166	408	311	<b>885</b>
20	I.C. POMARANCE "M. Tabarrini"	177	311	196	<b>684</b>	174	336	195	<b>705</b>	179	325	192	<b>696</b>
21	I.C. PONSACCO "Marchese Lapo Niccolini"	251	573	329	<b>1153</b>	261	561	334	<b>1156</b>	273	559	338	<b>1170</b>
22	I.C. PONTEDERA "A. Pacinotti"	221	357	372	<b>950</b>	203	379	361	<b>943</b>	211	393	334	<b>938</b>
23	I.C. PONTEDERA "M.K. Gandhi"	327	378	55	<b>760</b>	303	392	100	<b>795</b>	319	397	170	<b>886</b>
24	I.C. PONTEDERA "Curtatone e Montanara"	93	323	448	<b>864</b>	98	319	350	<b>767</b>	101	297	312	<b>710</b>
25	I.C. SAN GIULIANO TERME "G.B. Niccolini"	248	562	311	<b>1121</b>	264	559	325	<b>1148</b>	259	593	325	<b>1177</b>
26	I.C. PONTASSERCHIO	241	638	335	<b>1214</b>	220	644	347	<b>1211</b>	235	657	348	<b>1240</b>
27	I.C. SAN MINIATO "F. Sacchetti"	317	617	389	<b>1323</b>	321	597	396	<b>1314</b>	313	590	427	<b>1330</b>
28	I.C. PONTE A EGOLA "M. Buonarroti"	285	479	288	<b>1052</b>	300	468	284	<b>1052</b>	289	475	329	<b>1093</b>
29	I.C. SANTA CROCE S.A.	203	575	392	<b>1170</b>	205	569	411	<b>1185</b>	213	555	415	<b>1183</b>
30	I.C. S. MARIA A MONTE	215	474	261	<b>950</b>	217	462	270	<b>949</b>	215	459	286	<b>960</b>
31	I.C. VECCHIANO	147	331	256	<b>734</b>	160	332	261	<b>753</b>	159	320	266	<b>745</b>
32	I.C. VICOPISANO	151	460	294	<b>905</b>	154	462	307	<b>923</b>	144	444	315	<b>903</b>
33	D.D. VOLTERRA (I.C. Volterra)	229	479		<b>708</b>	229	470	299	<b>998</b>	220	478	292	<b>990</b>
34	S.M. VOLTERRA "J. Da Volterra"			308	<b>308</b>								
<b>TOTALE</b>		<b>6271</b>	<b>14843</b>	<b>9670</b>	<b>30784</b>	<b>6428</b>	<b>14873</b>	<b>9832</b>	<b>31133</b>	<b>6517</b>	<b>14940</b>	<b>10017</b>	<b>31474</b>

**Dato** Alunni minori di 300  
**Dato** Alunni compresi tra 300 e 500  
**Dato** Alunni compresi tra 500 e 800  
**Dato** Alunni maggiori di 800

## SCUOLE SECONDARIE SUPERIORI AUTONOME

PISA (Distr. 19)	93/94	94/95	95/96	96/97	97/98	98/99	99/00	00/01	01/02	02/03	03/04
Liceo classico "G. Galilei"	593	607	633	646	646	613	572	532	532	509	546
Liceo scientifico "U. Dini"	1243	1218	1164	1145	1148	1163	1187	1178	1122	1092	1111
Liceo scientifico "F. Buonarroti"	816	776	747	693	671	643	625	664	689	766	843
Istituto magistrale "G. Carducci"	511	527	574	616	612	644	638	636	600	609	611
I.T.C. "A. Pacinotti"	1533	1364	1240	1151	1040	973	796	693	618	652	621
I.T.I. "L. da Vinci"	901	856	846	834	795	793	756	697	715	723	724
Istituto "E. Santoni"	1499	1351	1199	1106	1061	1017	965	920	829	751	736
Istituto professionale "G. Matteotti"	860	922	956	1068	1165	1129	1201	1274	1229	1297	1283
Istituto professionale "Fascetti"	441	504	500	490	497	503	496	477	484	478	472
Istituto d'arte "F. Russoli"	613	552	515	492	483	465	433	389	381	362	354
<b>Totale alunni</b>	<b>9010</b>	<b>8677</b>	<b>8374</b>	<b>8241</b>	<b>8118</b>	<b>7943</b>	<b>7669</b>	<b>7460</b>	<b>7199</b>	<b>7239</b>	<b>7301</b>

CASCINA (Distr. 19)	93/94	94/95	95/96	96/97	97/98	98/99	99/00	00/01	01/02	02/03	03/04
I.T.C. "A. Pesenti" Cascina	1055	985	904	771	724	690	673	649	604	671	682
Istituto d'arte Cascina	510	480	443	446	432	374	311	271	233	270	254
<b>Totale alunni</b>	<b>1565</b>	<b>1465</b>	<b>1347</b>	<b>1217</b>	<b>1156</b>	<b>1064</b>	<b>984</b>	<b>920</b>	<b>837</b>	<b>941</b>	<b>936</b>

PONTERERA (Distr.23)	93/94	94/95	95/96	96/97	97/98	98/99	99/00	00/01	01/02	02/03	03/04
Istituto Superiore "XXV Aprile"	1038	1032	1049	1081	1061	1046	1059	1061	1003	964	934
Istituto magistrale "E. Montale"	676	682	694	684	732	735	738	766	780	780	841
I.T.C.G. "E. Fermi"	1536	1554	1533	1412	1269	1085	1038	923	910	897	870
I.T.I. " G. Marconi"	456	413	363	409	457	498	541	595	634	668	689
Istituto professionale "A. Pacinotti"	678	650	622	633	634	601	632	741	727	766	674
<b>Totale alunni</b>	<b>4384</b>	<b>4331</b>	<b>4261</b>	<b>4219</b>	<b>4153</b>	<b>3965</b>	<b>4008</b>	<b>4086</b>	<b>4054</b>	<b>4075</b>	<b>4008</b>

SAN MINIATO (Distr.24)	93/94	94/95	95/96	96/97	97/98	98/99	99/00	00/01	01/02	02/03	03/04
Liceo scientifico "G. Marconi"	921	900	880	845	918	907	894	887	767	805	701
I.T.C. "C. Cattaneo"	763	776	735	650	604	589	605	584	608	589	571
<b>Totale alunni</b>	<b>1684</b>	<b>1676</b>	<b>1615</b>	<b>1495</b>	<b>1522</b>	<b>1496</b>	<b>1499</b>	<b>1471</b>	<b>1375</b>	<b>1394</b>	<b>1272</b>

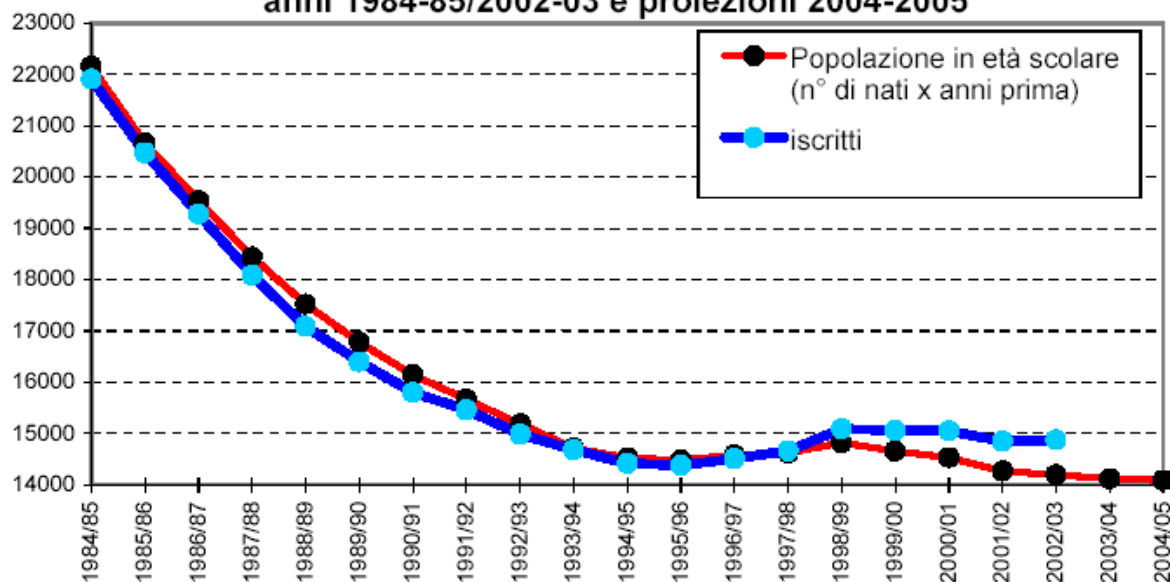
VOLTERRA (Distr. 22)	93/94	94/95	95/96	96/97	97/98	98/99	99/00	00/01	01/02	02/03	03/04
Istituto Superiore "G. Carducci"	564	569	529	520	511	502	502	484	439	431	439
I.T.C.G. "F. Niccolini"	644	580	568	573	534	506	542	505	515	536	495
<b>Totale alunni</b>	<b>1208</b>	<b>1149</b>	<b>1097</b>	<b>1093</b>	<b>1045</b>	<b>1008</b>	<b>1044</b>	<b>989</b>	<b>954</b>	<b>967</b>	<b>934</b>

<b>TOTALE PROVINCIALE</b>	<b>17851</b>	<b>17298</b>	<b>16694</b>	<b>16265</b>	<b>15994</b>	<b>15476</b>	<b>15204</b>	<b>14926</b>	<b>14419</b>	<b>14616</b>	<b>14451</b>
---------------------------	--------------	--------------	--------------	--------------	--------------	--------------	--------------	--------------	--------------	--------------	--------------

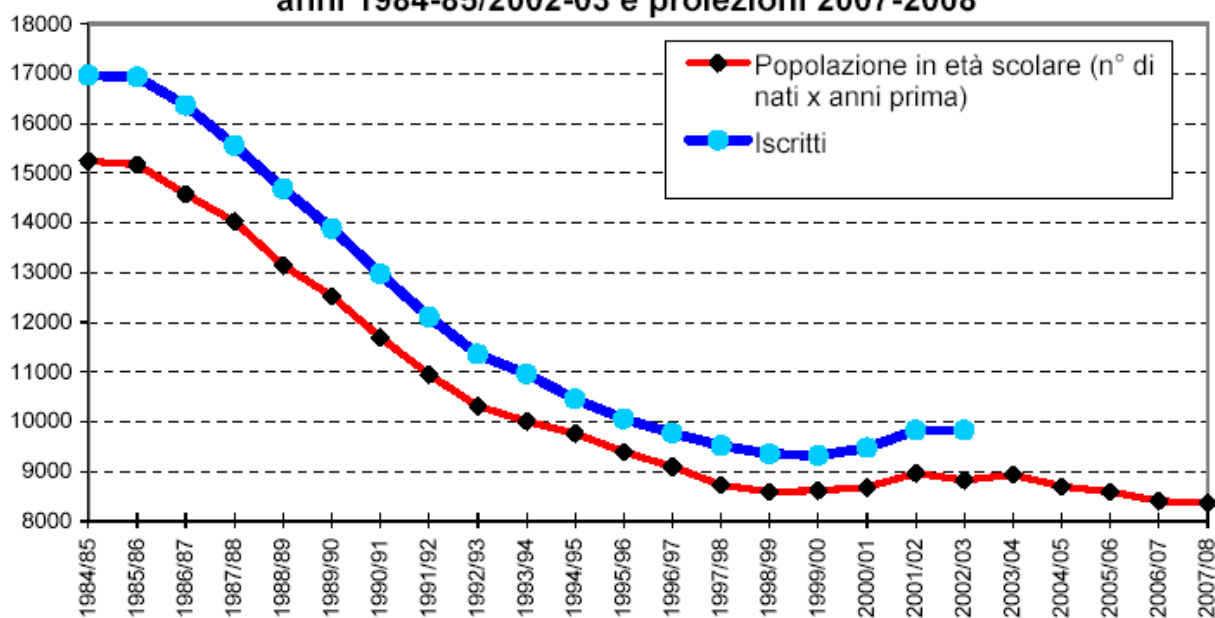
Dato Alunni minori di 300  
Dato Alunni compresi tra 300 e 500  
Dato Alunni compresi tra 500 e 800  
Dato Alunni maggiori di 800



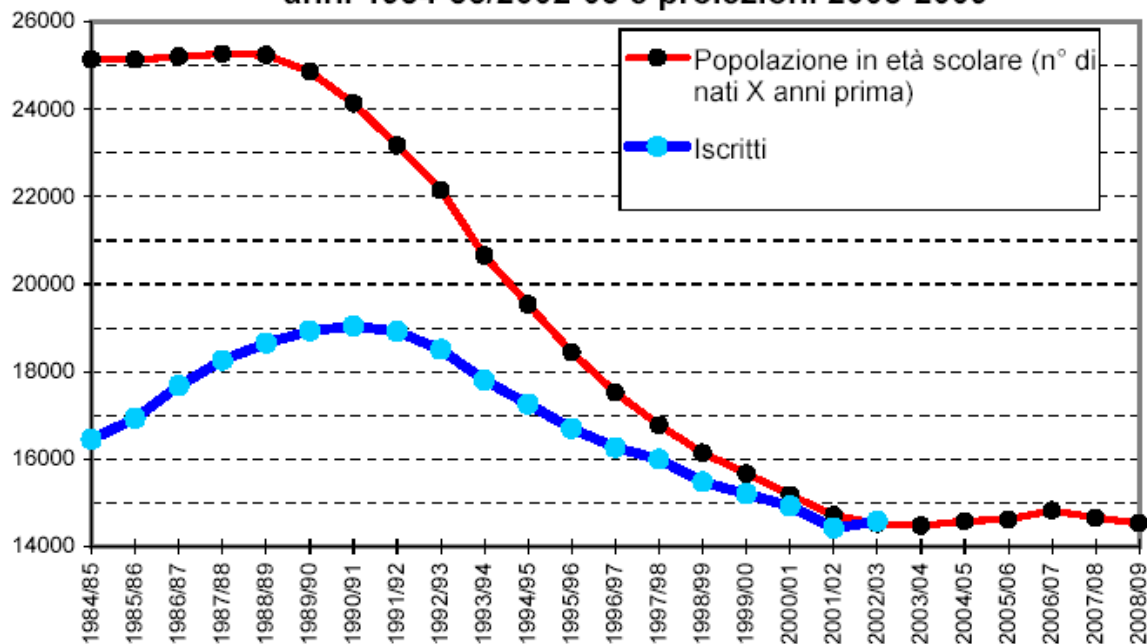
**Confronto iscritti-popolazione di riferimento **SCUOLA**  
ELEMENTARE della provincia di Pisa**  
anni 1984-85/2002-03 e proiezioni 2004-2005



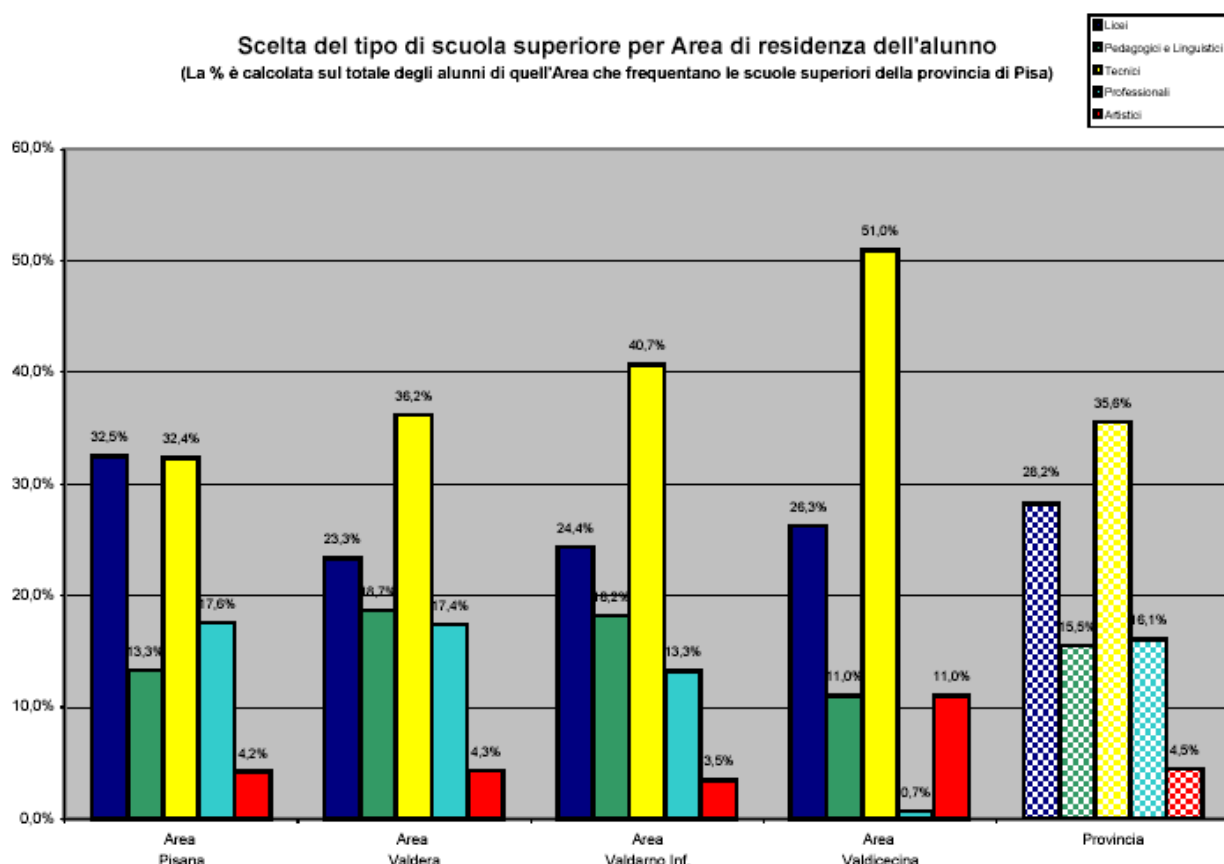
**Confronto iscritti-popolazione di riferimento **SCUOLA MEDIA** inferiore della provincia di Pisa**  
anni 1984-85/2002-03 e proiezioni 2007-2008

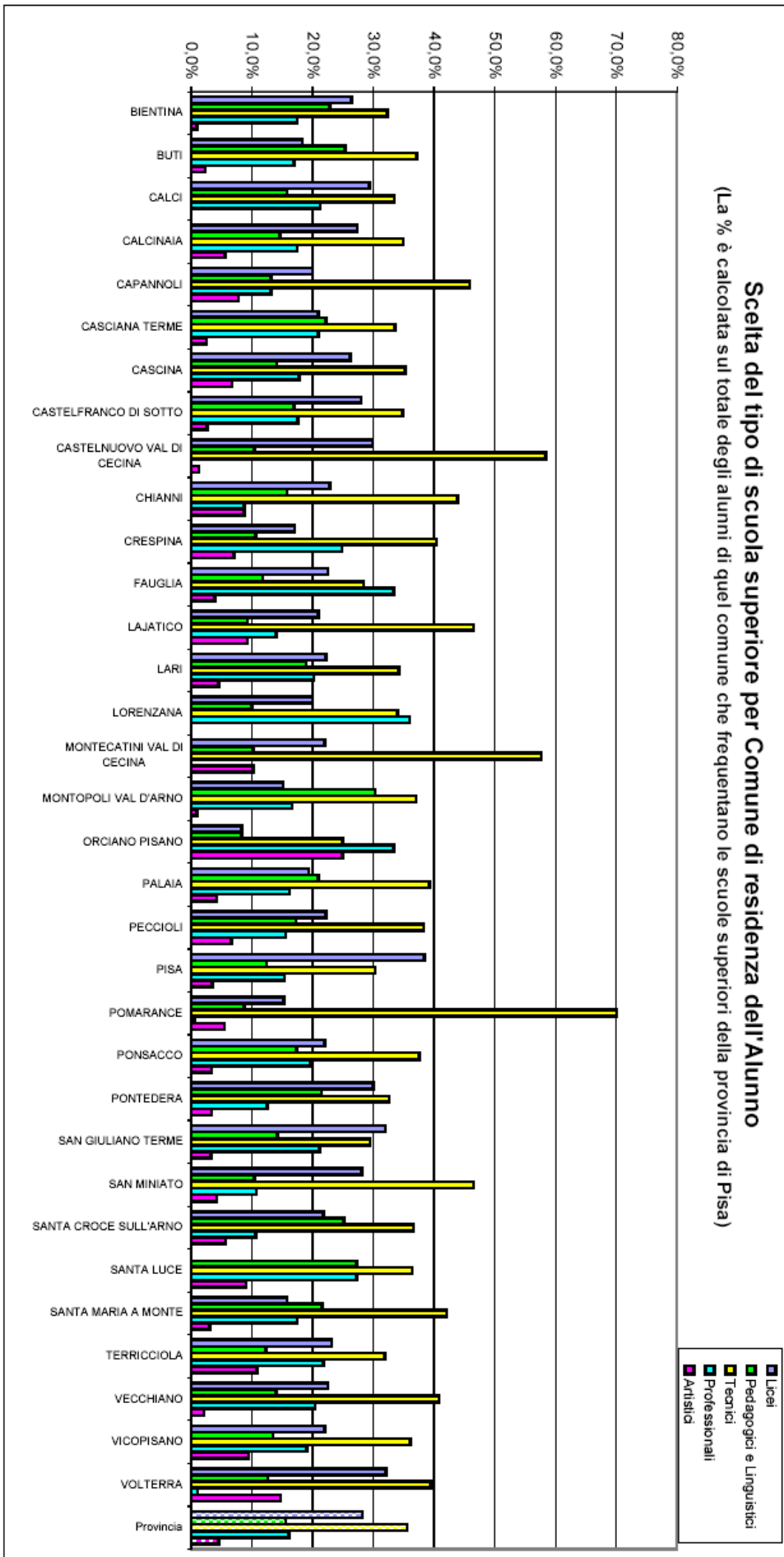


## Confronto iscritti-popolazione di riferimento **SCUOLE** **SUPERIORI** della provincia di Pisa anni 1984-85/2002-03 e proiezioni 2008-2009



### Scelta del tipo di scuola superiore per Area di residenza dell'alunno (La % è calcolata sul totale degli alunni di quell'Area che frequentano le scuole superiori della provincia di Pisa)





### SCUOLA DELL'INFANZIA - PROVINCIA DI PISA

ANNO SCOLASTICO	NUMERO DOCENTI	NUMERO DOCENTI DI SOSTEGNO	SEZIONI ORARIO RIDOTTO	NUMERO DOCENTI	NUMERO DOCENTI DI SOSTEGNO	SEZIONI ORARIO RIDOTTO
ORGANICO DI DIRITTO			ORGANICO DI FATTO			
2002/03	505	27	7	528	47	6
2003/04	529	26	7	529	53	7
<b>DIFFERENZA 2003/04 - 2002/03</b>	<b>+ 24</b>	<b>- 1</b>	<b>0</b>	<b>+ 1</b>	<b>+ 6</b>	<b>+ 1</b>

N.B. NELL'ANNO SCOLASTICO 2003/04 SONO SEGNALATI 127 BAMBINI IN LISTA DI ATTESA

### SCUOLA ELEMENTARE - PROVINCIA DI PISA

ANNO SCOLASTICO	NUMERO DOCENTI	NUMERO POSTI A TEMPO PIENO	NUMERO POSTI A TEMPO PROLUNGATO	NOTE
2002/03	1543 *	124	50	* di cui n° 65 utilizzati su posti di sostegno
2003/04	1542 **	123	62	** di cui n° 70 utilizzati su posti di sostegno
<b>DIFFERENZA 2003/04 - 2002/03</b>	<b>- 1</b>	<b>- 1</b>	<b>+ 12</b>	

### INSEGNANTI I° E II° GRADO - AA.SS. 2002/03 E 2003/04

	ANNO SCOLASTICO 2002/03	ANNO SCOLASTICO 2003/04	DIFFERENZA 2003/04 - 2002/03
MEDIE	1115	1137	+ 22
SUPERIORI	1795	1769	- 26

### CLASSI A TEMPO PROLUNGATO NELLA SCUOLA MEDIA

ANNO SCOLASTICO	I	II	III	TOTALE
2002/03	23	24	24	71
2003/04	24	23	24	71
<b>DIFFERENZA 2003/04 - 2002/03</b>	<b>+ 1</b>	<b>- 1</b>	<b>0</b>	<b>0</b>

## PORTATORI DI HANDICAP E DOCENTI DI SOSTEGNO

GRADO DI ISTRUZIONE	ANNO SCOLASTICO 2002/03		ANNO SCOLASTICO 2003/04	
	ALUNNI	NUMERO DOCENTI DI SOSTEGNO	ALUNNI	NUMERO DOCENTI DI SOSTEGNO
MATERNA	74	47	81	53
ELEMENTARE	253	150	265	155
MEDIA	213	124,5	219	127
SUPERIORE	203	90,5	227	105

### TERZA AREA NEGLI ISTITUTI PROFESSIONALI

ANNO SCOLASTICO	NUMERO CORSI	FABBISOGNO	FINANZIAMENTO PERVENUTO	DIFFERENZA ANCORA DA AVERE DALL'U.S.R.
2001/02	42	402.836,00	118.020,00	284.816,00
2002/03	43	405.419,00	155.504,26	249.914,74
2003/04	41	Segnalati all'Ufficio Scolastico Regionale e ad oggi non è pervenuta alcuna comunicazione.		

Nota: il fabbisogno degli anni 2001/02 e 2002/03, era stato calcolato secondo criteri consolidati negli anni precedenti facendo corrispondere ad ogni corso venti milioni di lire (€ 10.329,14) e cinque milioni (€ 2582,28) a corso per l'iniziativa odontotecnica. Poiché dai finanziamenti pervenuti per i 2 anni apparso evidente al C.S.A. non corrispondevano a tali cifre, per l'anno 2003/04 il C.S.A. ha segnalato il numero di corsi ma non ha effettuato il calcolo preventivo.

### FUNZIONAMENTO AMMINISTRATIVO DIDATTICO

ESERCIZIO FINANZIARIO	ASSEGNATO ALLE SCUOLE DAL C.S.A.	EROGATO ALLE SCUOLE	DIFFERENZA ANCORA DA AVERE DALL'U.S.R.	ANDAMENTO % 2001 = 100%
2001	1.907.609,44	1.334.853,29	572.756,15	100%
2002	1.669.002,71	1.669.002,71	0,00	87,5%
2003	1.173.427,80	1.173.427,80	0,00	61,5 %

### FINANZIAMENTO PER L'AUTONOMIA

ESERCIZIO FINANZIARIO	ASSEGNATO ALLE SCUOLE DAL C.S.A.	EROGATO ALLE SCUOLE	DIFFERENZA ANCORA DA AVERE DALL'U.S.R.	ANDAMENTO % 2001 = 100%
2001	725.118,79	551.597,86	173.520,93	100%
2002	615.149,66	0,00	615.149,66	84,8%
2003	583.948,60	583.948,60	0,00	80,5 %

C.S.A. = Centro Servizi Amministrativi (ex Provveditorato agli Studi)

U.S.R. = Ufficio Scolastico Regionale

Fonte dati CSA - Pisa